



Yuasa Scheda Tecnica

Yuasa YBX3629 - Super Heavy Duty Battery

Prestazione

Tensione	12V
Capacità (20 ore)	180Ah
Corrente di spunto A (EN1)	1175A

Dimensioni

Lunghezza	511mm
Profondità	222mm
Altezza	215mm

Pesi e Misure

Peso medio con acido	45.3kg
----------------------	--------



Caratteristiche del Monoblocco

Tipo di monoblocco	DIN B
Schema polarità	3
Fissaggi alla base	N
Indicatore dello stato di carica	✓
Maniglie	✓
Tipo di coperchio	Doppio Coperchio SMF

Tecnologia

Pastiglia antideflagrante	✓
Tecnologia	Ca/Ca
Corrente di carica raccomandata	9A
Performance Marking	W3-C2-V4-E2

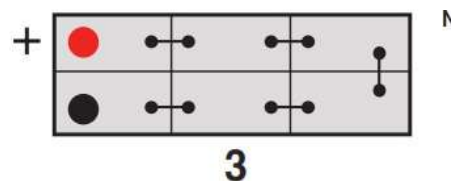
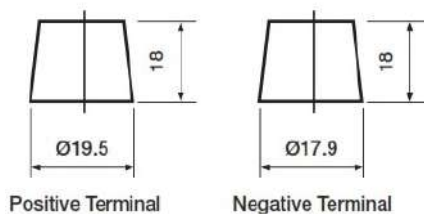
Tipologia dei terminali

Schema di Collegamento

Fissaggio batteria

T1

Standard DIN Post



Scheda tecnica prodotta su E&OE



Yuasa Technical Data Sheet

Yuasa YBX3629 - Super Heavy Duty Battery

Performance

Voltage	12V
Capacity (20-hour)	180Ah
Cold Cranking Amps (EN1)	1175A

Dimensions

Length	511mm
Width	222mm
Height	215mm

Weights & Measures

Mean Weight with Acid	45.3kg
-----------------------	--------



Container Features

Case Type	DIN B
Cell Layout	3
Hold Down	N
State of Charge Indicator	✓
Handles	✓
Lid Type	SMF Double Lid

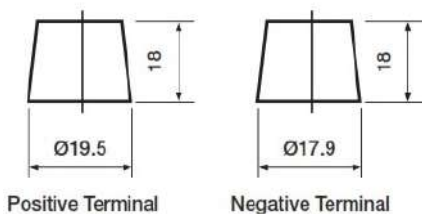
Technology

Flame Arrestor Technology	✓
Recommended Charge Rate	Ca/Ca 9A
Performance Marking	W3-C2-V4-E2

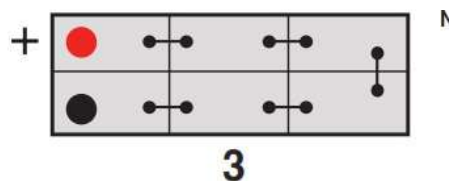
Terminal Type

T1

Standard DIN Post



Cell Assembly Layout



Battery Hold-down



Data Sheet generated on 07/09/2021 - E&OE