



Yuasa Scheda Tecnica

Yuasa YBX1621 - Super Heavy Duty Battery

Prestazione

Tensione	12V
Capacità (20 ore)	155Ah
Corrente di spunto A (EN1)	900A

Dimensioni

Lunghezza	513mm
Profondità	223mm
Altezza	223mm

Pesi e Misure

Peso medio con acido	42kg
----------------------	------



Caratteristiche del Monoblocco

Tipo di monoblocco	DIN B
Schema polarità	3
Fissaggi alla base	N
Maniglie	✓
Tipo di coperchio	Tappi a vista

Tecnologia

Tecnologia	Sb/Ca
Corrente di carica raccomandata	8A
Performance Marking	W2-C2-V2-E1

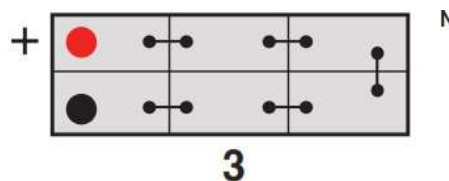
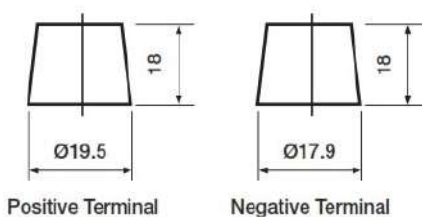
Tipologia dei terminali

Schema di Collegamento

Fissaggio batteria

T1

Standard DIN Post



Scheda tecnica prodotta su E&OE



Yuasa Technical Data Sheet

Yuasa YBX1621 - Super Heavy Duty Battery

Performance

Voltage	12V
Capacity (20-hour)	155Ah
Cold Cranking Amps (EN1)	900A

Dimensions

Length	513mm
Width	223mm
Height	223mm

Weights & Measures

Mean Weight with Acid	42kg
-----------------------	------



Container Features

Case Type	DIN B
Cell Layout	3
Hold Down	N
Handles	✓
Lid Type	Raised Plug

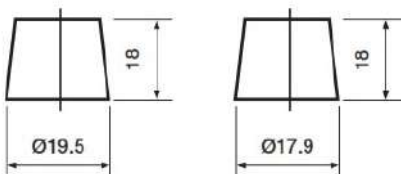
Technology

Technology	Sb/Ca
Recommended Charge Rate	8A
Performance Marking	W2-C2-V2-E1

Terminal Type

T1

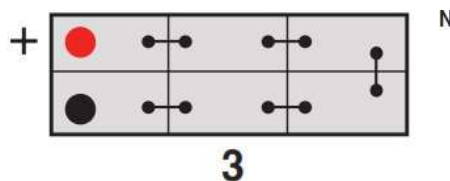
Standard DIN Post



Positive Terminal

Negative Terminal

Cell Assembly Layout



Battery Hold-down



Data Sheet generated on 07/09/2021 - E&OE