



Yuasa Scheda Tecnica

Yuasa 895 - Batterie per Macchine da Giardino

Prestazione

Tensione	12V
Capacità (20 ore)	26Ah
Corrente di spunto A (EN1)	250A

Dimensioni

Lunghezza	187mm
Profondità	127mm
Altezza	181mm

Pesi e Misure

Peso medio con acido	7.5kg
Volume dell'acido	1.7 Litri



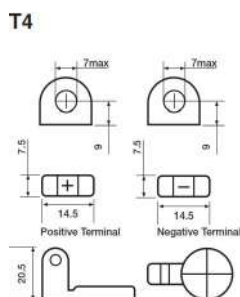
Caratteristiche del Monoblocco

Tipo di monoblocco	A19 JIS
Fissaggi alla base	N
Tipo di coperchio	Tappi a vista

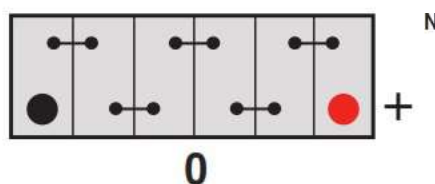
Tecnologia

Tecnologia	Ca/Ca
Separatore	PE
Corrente di carica raccomandata	2A

Tipologia dei terminali



Schema di Collegamento



Fissaggio batteria



Scheda tecnica prodotta su E&OE



Yuasa Technical Data Sheet

Yuasa 895 - Garden Machinery Batteries

Performance

Voltage	12V
Capacity (20-hour)	26Ah
Cold Cranking Amps (EN1)	250A

Dimensions

Length	187mm
Width	127mm
Height	181mm

Weights & Measures

Mean Weight with Acid	7.5kg
Acid Volume	1.7 litres



Container Features

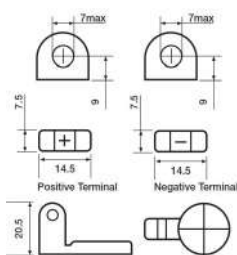
Case Type	A19 JIS
Hold Down	N
Lid Type	Raised Plug

Technology

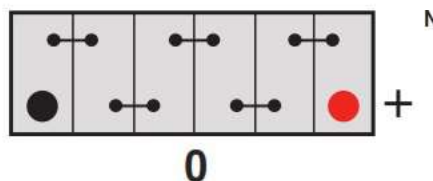
Technology	Ca/Ca
Separator	PE
Recommended Charge Rate	2A

Terminal Type

T4



Cell Assembly Layout



Battery Hold-down



Data Sheet generated on 07/09/2021 - E&OE