



Yuasa Scheda Tecnica

Yuasa 541 - Batterie per veicoli storici

Prestazione

Tensione	6V
Capacità (20 ore)	150Ah
Corrente di spunto A (EN1)	510A

Dimensioni

Lunghezza	348mm
Profondità	172mm
Altezza	216mm

Pesi e Misure

Peso medio con acido	27kg
Volume dell'acido	6.3 Litri



Caratteristiche del Monoblocco

Fissaggi alla base	N
Tipo di coperchio	Tappi a vista

Tecnologia

Tecnologia	Sb/Sb
Separatore	PE
Corrente di carica raccomandata	9A
Performance Marking	W1-C1-V1-E1

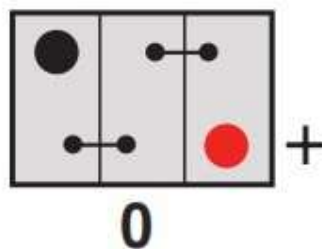
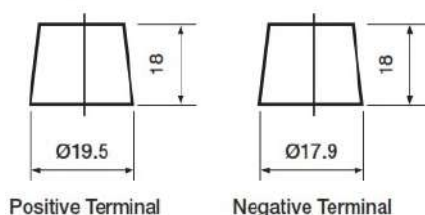
Tipologia dei terminali

Schema di Collegamento

Fissaggio batteria

T1

Standard DIN Post



N



Scheda tecnica prodotta su E&OE



Yuasa Technical Data Sheet

Yuasa 541 - Classic Vehicle Batteries

Performance

Voltage	6V
Capacity (20-hour)	150Ah
Cold Cranking Amps (EN1)	510A

Dimensions

Length	348mm
Width	172mm
Height	216mm

Weights & Measures

Mean Weight with Acid	27kg
Acid Volume	6.3 litres

Container Features

Hold Down	N
Lid Type	Raised Plug

Technology

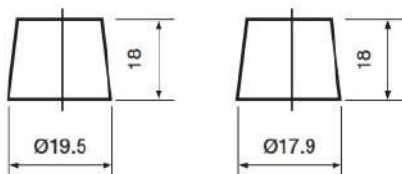
Technology	Sb/Sb
Separator	PE
Recommended Charge Rate	9A
Performance Marking	W1-C1-V1-E1



Terminal Type

T1

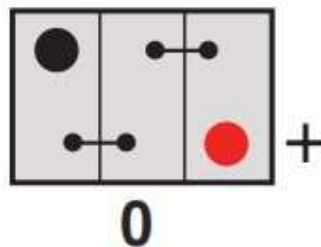
Standard DIN Post



Positive Terminal

Negative Terminal

Cell Assembly Layout



Battery Hold-down



Data Sheet generated on 07/09/2021 - E&OE